



www.sihga.com

Monitorix® LAN-Modul

INNOVATIVE BAUTECHNOLOGIE MIT SUPPORT FÜR DIE ZUKUNFT

MA Nr. 60309/24/10

TAKE THE BEST



Leitbetrieb Leitbetrieb
Österreich Österreich



Montagevideo



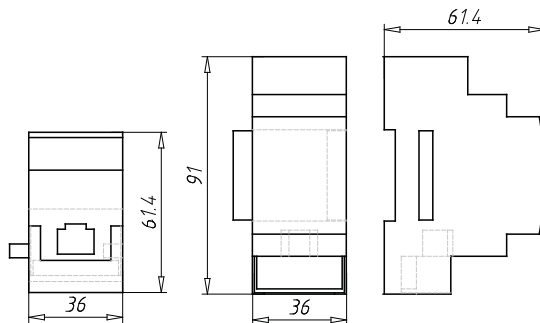
SIHGA® GmbH | Gewerbestraße 4 | 4694 Ohlsdorf bei Gmunden | AUSTRIA
Tel.: +43 7612 / 74 370 - 0 | E-Mail: info@sihga.com | www.sihga.com

1

Verpackungseinheit:
Hutschienen Montage möglich
Auf Hutschiene:

1 Stk

2 TE*



*TE= Teilungseinheit (18 mm)

2

Netzwerkanforderungen:


- LAN-Anbindung über RJ45-Kabel 10/100 Mbps an einen Router (kein POE).
- DHCP-Server muss IP-Adresse bereitstellen.
- DHCP muss ebenfalls gültigen DNS bereitstellen.
- Netzwerkverbindung darf keinen Proxy voraussetzen.
- Benötigte ausgehende Ports in Internet:
80 TCP, 443 TCP, 53 UDP/TCP,
123 UDP/TCP, ICMP
- Eingehende Verbindungen werden nicht durchgeführt – kein NAT forwarding notwendig

3 Werkzeugfreie Montage:

- 01 Steckverbindung (female) für Connector
- 02 Steckverbindung (male) zu Hauptprozessor
- 03 Steckverbindung für Netzwerk (LAN-Kabel)




4 Anschluss:



5 Anschluss an Elektronik:

Netzteil Hauptprozessor LAN-Modul



6 LAN-Status-LED:

LED leuchtet oder blinkt wenn Verbindung zu Router/Netzwerk besteht

